

คู่มือประชาชน

คู่มือวิธีการใช้งานระบบ บริการ e – service ผ่าน Google from อบต.นาเตือ

ขั้นตอนการขอรับบริการออนไลน์

- เป็นการให้บริการออนไลน์ ที่องค์การบริหารส่วนตำบลเขาเจ็ดยอดได้จัดทำขึ้น เพื่ออำนวยความสะดวก และเพิ่มประสิทธิภาพการบริการ ของหน่วยงานให้แก่ประชาชน
- ผู้มีความประสงค์จะขอรับบริการ สามารถแจ้งความประสงค์ โดยการกรอกข้อมูลรายละเอียดการขอรับบริการของท่าน ลงในแบบฟอร์ม การขอรับบริการออนไลน์ มีขั้นตอนดังนี้

1. ท่านสามารถเข้าไปที่ <https://www.nadue.go.th> มาที่หัวข้อ บริการ e –service

The image shows two screenshots of a web browser. The top screenshot displays a page with a yellow background and a portrait of a man in a white military uniform. The text on the page is in Thai, mentioning a royal decree from King Rama X on October 28, 2017, regarding the appointment of the NADUE organization. Below the text are buttons for 'เข้าสู่เว็บไซต์' (Go to website) and 'ลงนามถวายพระพร' (Sign petition to the King). The bottom screenshot shows the main page of the NADUE organization, featuring a blue and white design with a portrait of a man in a military uniform, contact information, and a list of services.

งานเฉลิมพระเกียรติพระบาทสมเด็จพระเจ้าอยู่หัว
เนื่องในโอกาสพระราชพิธีมหามงคลเฉลิมพระชนมพรรษา ๖ รอบ
๒๘ กรกฎาคม ๒๕๖๗
ขอพระราชทานถวายพระพรชัยมงคล ทรงพระเจริญยั้งยืนนาน
ด้วยเกล้าด้วยกระหม่อม ขอเดชะ

ข้าพระพุทธเจ้า คณะผู้บริหาร สมาชิกสภา พนักงานส่วนตำบล ลูกจ้าง พนักงานจ้าง
องค์การบริหารส่วนตำบลนาเตือ

เข้าสู่เว็บไซต์ ลงนามถวายพระพร

Activate Windows
Go to Settings to activate Windows.

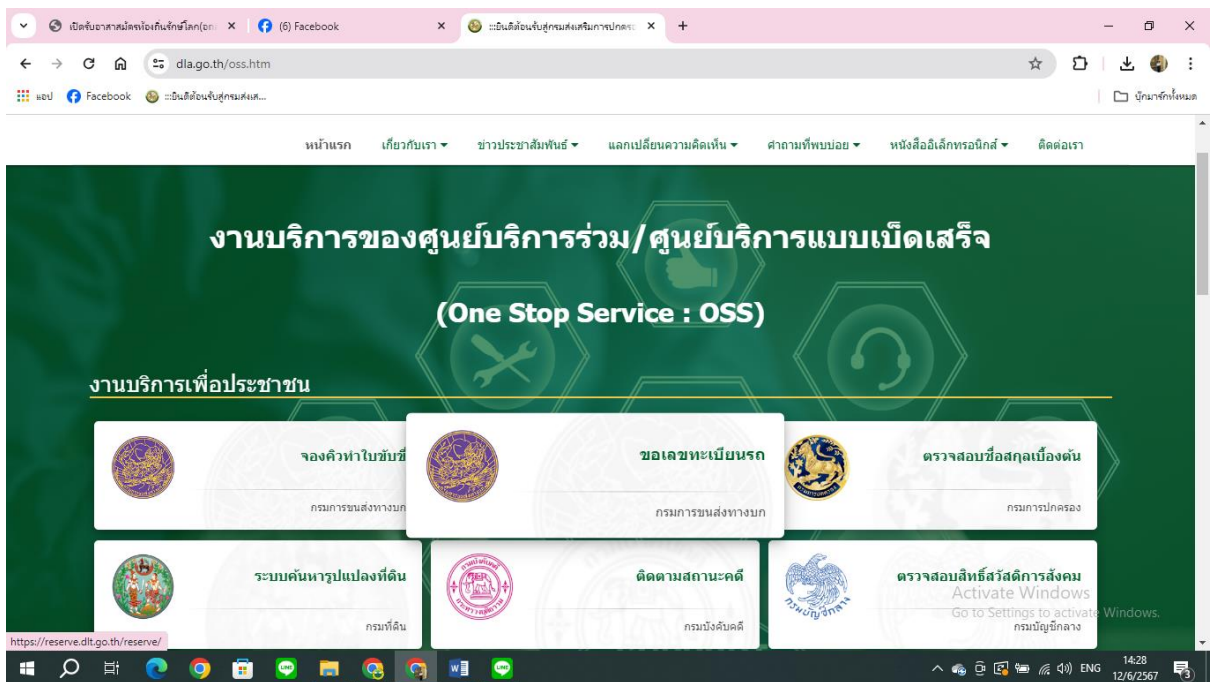
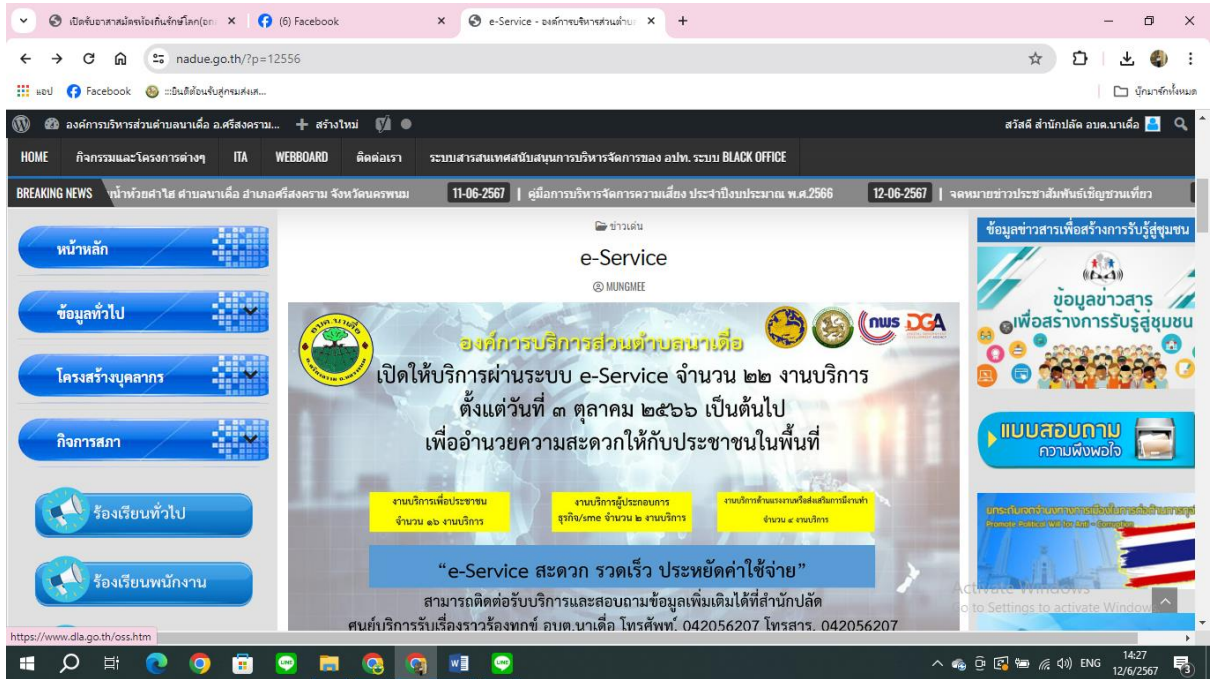
องค์การบริหารส่วนตำบลนาเตือ อ.ศรีสงคราม จ.นครพนม

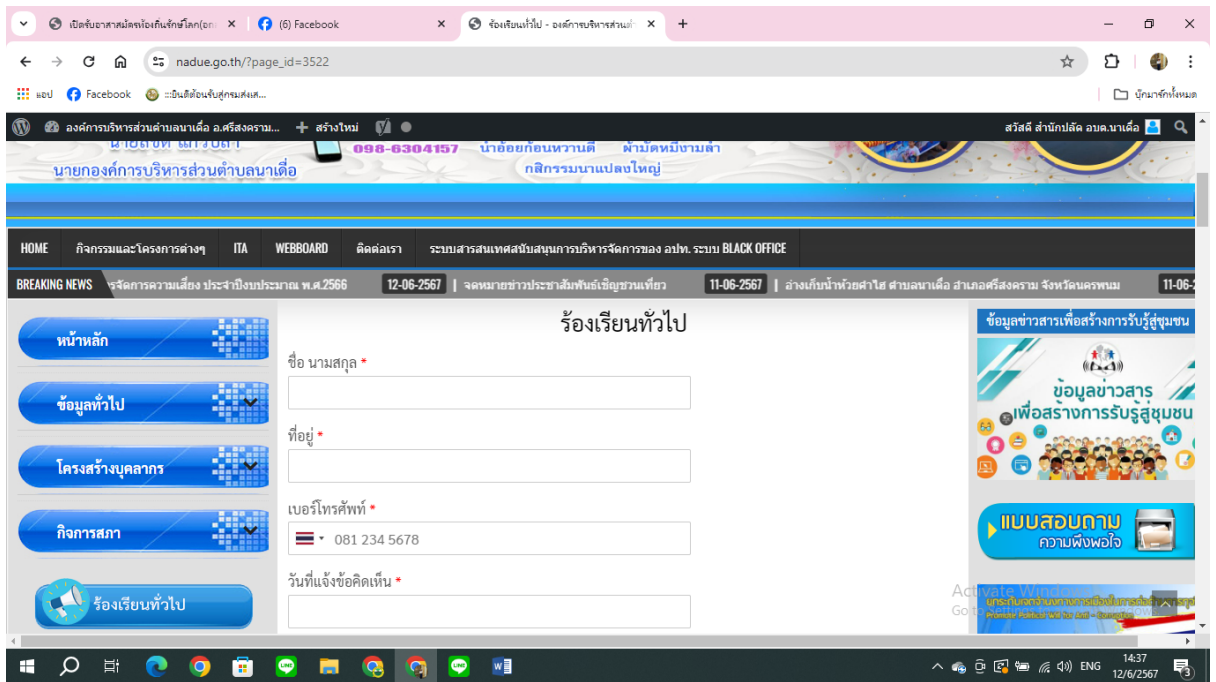
นายลิขิต แก้วปัสสา
นายกองค์การบริหารส่วนตำบลนาเตือ

สายตรงผู้บริหาร
098-6304157

คำขวัญตำบลนาเตือ
ตำบลนาเตือใหญ่ หลวงพ่อเศรษฐีรวมใจ
ช่วยคำไฮ่หลังปลา ยางพาราเขียวจี
น้ำอ้อยก้อนหวานดี ดำมืดหมี่งามล้ำ
กสิกรรมนาแปลงใหญ่

มาที่หัวข้อ บริการ e-service





- เลือกบริการที่ท่านต้องการ กรอกข้อมูล รายละเอียดการขอรับบริการของท่าน ลงในแบบฟอร์ม Google Form การขอรับบริการออนไลน์
3. กรุณากรอกข้อมูลให้ครบถ้วน หากมี * สีแดงที่หัวข้อใด แสดงว่าเป็นข้อมูลจำเป็นที่จะต้องกรอกให้ครบถ้วน
 4. เมื่อกรอกข้อมูลครบแล้วให้กด ส่ง
 5. เจ้าหน้าที่ได้รับข้อความ และทำการตรวจสอบข้อมูลรายละเอียด ผ่านระบบ Google Drive พร้อมกับดำเนินการปรับแบบขอรับบริการออนไลน์
 6. เมื่อผู้บริหารได้พิจารณาแล้ว เจ้าหน้าที่จะแจ้งผลการพิจารณาให้ท่านทราบ ผ่านช่องทางติดต่อตามที่ท่านระบุโดยเร็ว พร้อมดำเนินการในส่วนที่เกี่ยวข้องต่อไป