

พ.ร.บ.ภาษีที่ดินและสิ่งปลูกสร้าง พ.ศ. 2562

วันเริ่มบังคับใช้กฎหมาย ตั้งแต่ 13 มีนาคม 2562
วันเริ่มการจัดเก็บภาษี ตั้งแต่ 1 มกราคม 2563 เป็นต้นไป
เป็นภาษีที่จะนำมาใช้จัดเก็บแทนภาษีโรงเรือนและที่ดิน
และภาษีบำรุงท้องที่ ที่องค์กรปกครองส่วนท้องถิ่น (อปท.)
จัดเก็บอยู่ในปัจจุบัน

ผู้มีหน้าที่เสียภาษี

- มาตรา ๑** ผู้ซึ่งเป็นเจ้าของหรือครอบครองที่ดินหรือสิ่งปลูกสร้าง
ในวันที่ 1 มกราคม ของปีใดเป็นผู้มีหน้าที่เสียภาษีสำหรับปีนั้น
- บุคคลธรรมดาหรือนิติบุคคลซึ่งเป็นเจ้าของที่ดินหรือ
สิ่งปลูกสร้าง
 - ผู้ครอบครองหรือทำประโยชน์ในที่ดินหรือสิ่งปลูกสร้าง
อันเป็นทรัพย์สินของรัฐ

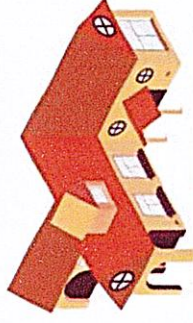
การชำระภาษี

อปท. จะส่งแบบประเมินแจ้งการประเมินภาษี ภายใน
เดือนกุมภาพันธ์ และต้องชำระค่าภาษีภายในเดือนเมษายนของทุกปี

มูลค่าที่ดินและสิ่งปลูกสร้างที่ใช้คิดเป็นฐานภาษี

- ❖ **ที่ดิน** = ราคาประเมินทุนทรัพย์ที่ดิน เป็นเกณฑ์ในการ
คำนวณ
- ❖ **สิ่งปลูกสร้าง** = ราคาประเมินทุนทรัพย์สิ่งปลูกสร้าง
เป็นเกณฑ์ในการคำนวณ
- ❖ **สิ่งปลูกสร้างที่เป็นห้องชุด** = ราคาประเมินทุนทรัพย์ห้องชุด
เป็นเกณฑ์ในการคำนวณ

อัตราภาษี



ที่อยู่อาศัย

มูลค่า (ลบ.)	อัตราเก็บ (%)
0 - 50	0.02
50 - 75	0.03
75 - 100	0.05
100 ขึ้นไป	0.1

การภาษี บ้านหลังหลัก

มูลค่า (ลบ.)	อัตราเก็บ (%)
0 - 50	0
50 ขึ้นไป	0.02

* เพดานอัตราจัดเก็บ **0.3%**

บ้านหลังหลัก เป็นเจ้าของบ้านและที่ดิน
มีชื่อในทะเบียนบ้าน

โดยยกเว้น 50 ล้านบาท

เป็นเจ้าของเฉพาะบ้าน (อย่างเดียว)
และมีชื่อในทะเบียนบ้าน

โดยยกเว้น 10 ล้านบาท

บ้านหลังอื่น ที่ดินหรือสิ่งปลูกสร้างที่ใช้เป็นที่อยู่อาศัย
ของบุคคลธรรมดาเป็นเจ้าของที่ดินหรือเป็นเจ้าของบ้าน
แต่ไม่มีชื่อในทะเบียนบ้าน **ไม่ได้รับการยกเว้น**
มูลค่าของฐานภาษี ให้เสียภาษีตั้งแต่บาทแรก



เกษตรกรรม

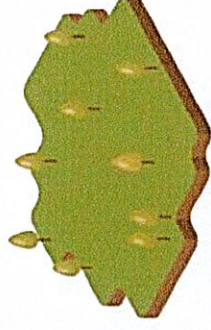
มูลค่า (ลบ.)	อัตราเก็บ (%)
0 - 75	0.01
75 - 100	0.03
100 - 500	0.05
500 - 1,000	0.07
1,000 ขึ้นไป	0.1

การภาษี บุคคลธรรมดา

มูลค่า (ลบ.)	อัตราเก็บ (%)
0 - 50	0
50 ขึ้นไป	0.01

โดยยกเว้นภาษี **3 ปีแรก**
สำหรับบุคคลธรรมดา


* เพดานอัตราจัดเก็บ **0.15%**



ที่ดินรกร้างว่างเปล่า

* เพดานอัตราจัดเก็บ **1.2%**

ไม่ใช้ประโยชน์นับจากที่ดินติดต่อกัน 3 ปี
เก็บ **0.3% ในปี 4 และเพิ่มอัตรา**
ภาษี 0.3% ทุกๆ 3 ปี แต่ไม่เกิน 3%



พาณิชย์กรรมและ อุตสาหกรรม

มูลค่า (ลบ.)	อัตราเก็บ (%)
0 - 50	0.3
50 - 200	0.4
200 - 1,000	0.5
1,000 - 5,000	0.6
5,000 ขึ้นไป	0.7

การภาษี

มูลค่า (ลบ.)	อัตราเก็บ (บาท)
50	150,000
100	350,000
200	2,250,000

* เพดานอัตราจัดเก็บ **1.2%**

มาตรา 96 เพื่อเป็นการบรรเทาภาระชำระ
ภาษี ใน 3 ปีแรกของการจัดเก็บภาษีตาม
พ.ร.บ.นี้ ให้ยกเว้นการจัดเก็บภาษีสำหรับ
เจ้าของที่ดินหรือสิ่งปลูกสร้างซึ่งเป็น
บุคคลธรรมดาและใช้ประโยชน์ในการ
ประกอบเกษตรกรรม

มาตรา 97 ใน 3 ปีแรก (ปี 2563 – 2565) กรณีผู้เสียภาษีได้รับการประเมินภาษีในจำนวนที่สูงกว่าจำนวนภาษีโรงเรือนและที่ดิน หรือภาษีบำรุงท้องที่ที่ต้องเสียหรือพึงชำระในปีก่อนที่การจัดเก็บภาษีที่ดินและสิ่งปลูกสร้างตาม พ.ร.บ. นี้มีผลใช้บังคับ ให้ผู้เสียภาษีชำระตามจำนวนที่ต้องเสียหรือพึงชำระในปีก่อนเหลือจำนวนเท่าใด ให้ผู้เสียภาษีชำระ โดยสรุปได้ดังนี้

- ปี 2563 ภาษีปี 2562 + 25% ของจำนวนภาษีที่เพิ่มขึ้น
- ปี 2564 ภาษีปี 2562 + 50% ของจำนวนภาษีที่เพิ่มขึ้น
- ปี 2565 ภาษีปี 2562 + 75% ของจำนวนภาษีที่เพิ่มขึ้น

ประเภทการทบทวนภาษีเงินได้ในที่ดินและสิ่งปลูกสร้าง

+ เกษตรกรรม ทำนา ทำไร่ ทำสวน เลี้ยงสัตว์ เลี้ยงสัตว์นำ การใช้ที่ดินเพื่อเกษตรกรรม เพื่อการบริโภค หรือจำหน่ายเพื่อบริโภค หรือใช้ในฟาร์ม และกิจการอื่นตามที่ประกาศกำหนด

การพิจารณาจัดเก็บ : ดูตามสภาพข้อเท็จจริง

ทำเกษตรกรรมเต็มพื้นที่ / ไม่เต็มพื้นที่ เสียภาษีตามสัดส่วนการใช้ประโยชน์ รวมถึงที่ดินและสิ่งปลูกสร้างต่อเนื่องที่ใช้สำหรับเกษตรกรรม

- +** **ที่อยู่อาศัย** ที่ดินหรือสิ่งปลูกสร้างที่เจ้าของใช้อยู่อาศัย แบ่งเป็น
 - ❖ **บ้านหลังหลัก** เจ้าของบ้านและที่ดิน / เจ้าของเฉพาะตัวบ้าน มีชื่อในเอกสารแสดงกรรมสิทธิ์ + ทะเบียนบ้าน (ไม่จำเป็นต้องเป็นเจ้าของหรือเช่าของคนใดคนหนึ่งมีชื่อในทะเบียนบ้าน)
 - ❖ **บ้านหลังอื่นๆ** เจ้าของบ้านมีชื่อใน โฉนด แต่ไม่มีชื่อในทะเบียนบ้าน

+ **ที่รกร้างว่างเปล่า/ไม่ทาประโยชน์ตามควรแก่สภาพ**

ทั้งที่ดิน ไร่ ว่างเปล่า หรือ ไม่ทำประโยชน์ ในปีก่อนหน้า ยกเว้น มีกฎหมายห้าม หรือป้องกันการเกษตร เพื่อปรับปรุงสภาพที่ดิน

อื่นๆ พาณิชยกรรม อุตสาหกรรม โรงแรม ห้องแถว ตึกแถว บ้านให้เช่า คลังสินค้า สถานีบริการน้ำมันเชื้อเพลิง ลานคอนกรีต ตลาด ตู้ซ่อมรถ ร้านอาหาร ฯลฯ

เบี่ยงปรับและเงินเพิ่ม


มาตรา 68 ในกรณีผู้เสียภาษีมิได้ชำระภาษีภายในเวลาที่กำหนด ให้เสียเบี้ยปรับร้อยละ 40 ของภาษีที่ค้างชำระ เว้นแต่ผู้เสียภาษีได้ชำระก่อนจะได้รับหนังสือแจ้งเตือน ให้เสียเบี้ยปรับร้อยละ 10 ของค่าภาษีที่ค้าง

มาตรา 69 ในกรณีผู้เสียภาษีมิได้ชำระภาษีภายในเวลาที่กำหนด แต่ต่อมาได้ชำระภาษีภายในเวลาที่กำหนดไว้ในวันหนังสือแจ้งเตือนตามมาตรา 61 ให้เสียเบี้ยปรับร้อยละ 20 ของค่าภาษีที่ค้าง

มาตรา 70 หากมิได้ชำระภาษีภายในเวลาที่กำหนด ให้เสียเงินเพิ่มอีกร้อยละ 1 ต่อเดือน ของค่าภาษีที่ค้างชำระ

ช่องทางการชำระภาษีและดอกเบี้ย

- 1.) งานผลประโยชน์ กองคลัง สำนักงานเทศบาลเมืองทุ่งคำเตา
- 2.) ไปรษณีย์ลงทะเบียนตอบรับ เช่น ธนาคารดี ตัวแลกเงินฯ เซ็ด
- 3.) ผ่านธนาคาร หรือ โดยวิธีการอื่นใด ตามที่ อปท. กำหนด



กองคลัง

งานพัฒนาและจัดเก็บรายได้
องค์การบริหารส่วนตำบลนาเตา

โทร. ๐-๕๒๕๖-๐๒๐๗
HTTP://WWW.NADUE.GO.TH/

